



## บันทึกข้อความ

ส่วนราชการ กองคลัง องค์การบริหารส่วนตำบลวังไผ่

ที่ กจ ๗๔๕๐๑/

วันที่ ๖ มกราคม ๒๕๖๖

เรื่อง รายงานผลการดำเนินงานตามแผนปฏิบัติการลดใช้พลังงานขององค์การบริหารส่วนตำบลวังไผ่ รอบ ๑๒ เดือน (กันยายน ๒๕๖๔ ถึง สิงหาคม ๒๕๖๕)

เรียน นายกององค์การบริหารส่วนตำบลวังไผ่

ตามที่ องค์การบริหารส่วนตำบลวังไผ่ ได้มีการจัดทำแผนปฏิบัติการลดใช้พลังงานโดยมีวัตถุประสงค์ เพื่อให้การลดใช้พลังงานขององค์การบริหารส่วนตำบลวังไผ่เป็นไปอย่างมีประสิทธิภาพ และเป็นรูปธรรม เกิดการปรับเปลี่ยนพฤติกรรมการใช้พลังงานอย่างคุ้มค่า และเกิดประโยชน์สูงสุด รวมถึงส่งเสริมการมีส่วนร่วม และสร้างความตระหนักรู้ถึงความสำคัญในการประหยัดพลังงานของบุคลากรทุกระดับ ทั้งนี้ ได้กำหนดให้เกิดการลดใช้พลังงานอย่างน้อย ร้อยละ ๑๐ ภายใต้มาตรการและแนวทางปฏิบัติ ดังนี้

๑. การกำหนดมาตรการและแนวทางในการลดใช้พลังงาน ประกอบด้วย

๑.๑ มาตรการและแนวทางในการลดใช้พลังงานไฟฟ้า

๑.๒ มาตรการและแนวทางในการลดใช้พลังงานน้ำมันเชื้อเพลิง

๒. การสร้างจิตสำนึกการมีส่วนร่วมของทุกฝ่ายในการลดการใช้พลังงาน

๒.๑ เชิญชวนให้ทุกคนมีส่วนร่วมในการลดใช้พลังงาน

๒.๒ แจกเอกสารเพื่อรณรงค์และประชาสัมพันธ์วิธีการลดใช้พลังงาน

ปีงบประมาณ พ.ศ.๒๕๖๕ องค์การบริหารส่วนตำบลวังไผ่ได้ดำเนินการตรวจสอบสภาพการใช้พลังงานในหน่วยงาน ผ่านระบบ e - report ([www.e-report.energy.go.th](http://www.e-report.energy.go.th)) ซึ่งได้นำข้อมูลการใช้พลังงาน (ไฟฟ้า/น้ำมันเชื้อเพลิง) มากำหนดวิธีลดการใช้พลังงานของหน่วยงานให้เป็นไปตามมาตรการที่กำหนด มีผลดังนี้

๑. ข้อมูลสำหรับการจัดทำคำดัชนีการใช้พลังงาน

องค์การบริหารส่วนตำบลวังไผ่ได้ตั้งงบประมาณด้านพลังงาน จำนวน ๓๑,๐๐๐,๐๐๐.๐๐ บาท แยกเป็นงบประมาณ ค่าไฟฟ้าจำนวน ๕๗๐,๐๐๐ บาท งบประมาณค่าน้ำมัน ๒๐๕,๐๐๐ บาท

ข้อมูล	ปีงบประมาณ ๒๕๖๔											
	ก.ย.	ต.ค.	พ.ย.	ธ.ค.	ม.ค.	ก.พ.	มี.ค.	เม.ย.	พ.ค.	มิ.ย.	ก.ค.	ส.ค.
๒. บุคลากรทำงานเต็มเวลา (คน)	๒๗	๒๗	๒๕	๒๗	๒๖	๒๗	๒๗	๒๕	๒๗	๒๖	๒๗	๒๗
๓. พื้นที่ใช้สอยภายในอาคาร (ตร.ม.)	๑๐๙๕	๑๐๙๕	๑๐๙๕	๑๐๙๕	๑๐๙๕	๑๐๙๕	๑๐๙๕	๑๐๙๕	๑๐๙๕	๑๐๙๕	๑๐๙๕	๑๐๙๕
๔. เวลาทำการ (ชั่วโมง)	๑๓๗	๑๖๖	๑๔๕	๑๖๐	๑๖๕	๑๕๐	๑๖๐	๑๕๙	๑๓๘	๑๓๖	๑๖๕	๑๖๗
๕. ผู้ที่เข้ามาใช้บริการ (คน)	๒๒	๒๕	๒๐	๒๓	๒๘	๒๖	๒๙	๑๖	๑๗	๑๙	๒๒	๒๔
๖. พื้นที่การให้บริการ (ตร.ม.)	๑๒๖	๑๒๖	๑๒๖	๑๒๖	๑๒๖	๑๒๖	๑๒๖	๑๒๖	๑๒๖	๑๒๖	๑๒๖	๑๒๖
๗. การออกพื้นที่ (ครั้ง)	๘	๗	๓	๗	๑๐	๖	๘	๖	๖	๕	๘	๗

๒. การเปรียบเทียบ ค่ามาตรฐานการใช้พลังงาน และการใช้พลังงานจริง

ค่ามาตรฐานการใช้พลังงาน และการใช้พลังงานจริง (รอบที่ ๑๒ เดือน กันยายน ๒๕๖๔ ถึง สิงหาคม ๒๕๖๕) ดังนี้

๒.๑ การใช้พลังงานไฟฟ้า

พบว่า ในปีงบประมาณ พ.ศ.๒๕๖๕ องค์การบริหารส่วนตำบลวังไผ่มีปริมาณการใช้ไฟฟ้า จริง ๓๙,๑๘๑.๑๖ kwh ค่ามาตรฐาน ๖๐,๒๒๔.๓๑ kwh ผลการประหยัดพลังงานไฟฟ้า ๖๕.๐๕ % ค่าใช้จ่ายสำหรับการใช้ไฟฟ้า จำนวน ๒๐๒,๕๑๔.๔๘ บาท รายละเอียดดังนี้

ไฟฟ้า (หน่วย)	ปีงบประมาณ 2565											
	ก.ย.	ต.ค.	พ.ย.	ธ.ค.	ม.ค.	ก.พ.	มี.ค.	เม.ย.	พ.ค.	มิ.ย.	ก.ค.	ส.ค.
ไฟฟ้า มาตรฐาน	5,016.41	4,932.11	4,748.93	4,513.74	4,835.75	4,837.52	5,260.74	5,313.50	5,118.47	5,333.08	5,220.27	5,093.79
ไฟฟ้าที่ใช้จริง	3,898.44	3,190.06	2,882.83	2,751.55	2,543.47	3,018.99	2,842.44	3,382.52	3,323.15	3,572.86	5,007.69	2,767.16

๒.๒ การใช้เชื้อเพลิง

พบว่าในปีงบประมาณ พ.ศ.๒๕๖๕ ขององค์การบริหารส่วนตำบลวังไผ่ มีปริมาณเชื้อเพลิง ประกอบด้วย น้ำมันดีเซล / ไบโอดีเซล มีปริมาณการใช้เชื้อเพลิงจริง ๕,๔๙๖.๖๓ ลิตร ค่ามาตรฐาน ๑๕,๙๕๗.๓๔ ลิตร ผลการประหยัดพลังงานเชื้อเพลิง ๓๔.๔๔ % ค่าใช้จ่ายสำหรับการใช้พลังงานเชื้อเพลิง จำนวน ๓๔๕,๕๗๙.๐๐ บาท รายละเอียดดังนี้

น้ำมัน (ลิตร)	ปีงบประมาณ 2565											
	ก.ย.	ต.ค.	พ.ย.	ธ.ค.	ม.ค.	ก.พ.	มี.ค.	เม.ย.	พ.ค.	มิ.ย.	ก.ค.	ส.ค.
น้ำมัน มาตรฐาน	1,334.92	1,334.92	1,314.35	1,334.92	1,324.64	1,334.92	1,334.92	1,314.35	1,334.92	1,324.64	1,334.92	1,334.92
น้ำมันที่ใช้จริง	331.55	322.82	425.50	474.35	523.17	499.61	532.01	402.06	389.02	565.33	552.78	478.43

๓. ผลการดำเนินการตามมาตรการและแนวทางในการลดใช้พลังงาน องค์การบริหารส่วนตำบลวังไผ่ได้มีการจัดทำแผนการลดใช้พลังงาน เพื่อกำหนดมาตรการและแนวทางในการลดใช้พลังงานไฟฟ้าน้ำมันเชื้อเพลิง

๔. การสร้างจิตสำนึกการมีส่วนร่วมของทุกฝ่ายในการลดการใช้พลังงานองค์การบริหารส่วนตำบลวังไผ่ ดำเนินการดังนี้

๔.๑ จัดทำเอกสารแผ่นพับประชาสัมพันธ์สร้างความรู้ ความเข้าใจในวิธีการประหยัดพลังงานในรูปแบบต่างๆ

๔.๒ จัดทำสติกเกอร์เพื่อกระตุ้นเตือนให้บุคลากรมีส่วนร่วม และตระหนักถึงการประหยัดพลังงาน

จากผลการดำเนินการในปีงบประมาณ พ.ศ.๒๕๖๕ ข้างต้น พบปัญหาอุปสรรคที่ทำให้แผนการลดใช้พลังงานขององค์การบริหารส่วนตำบลวังไผ่ ไม่บรรลุตามเป้าหมายที่กำหนด ดังนี้

๑. มาตรการการประหยัดพลังงานขาดการดำเนินการที่ต่อเนื่อง ทำให้บุคลากรยังขาดความตระหนักซึ่งส่งผลต่ออัตราการใช้พลังงานที่เพิ่มขึ้น

ดังนั้น เพื่อให้การดำเนินการตามมาตรการประหยัดพลังงานขององค์การบริหารส่วนตำบลวังไผ่ บรรลุวัตถุประสงค์ตามเป้าหมาย และเป็นตัวอย่างให้กับภาคเอกชน ภาคประชาชน ในการใช้พลังงานอย่างมีประสิทธิภาพ รวมถึงการกำหนดนโยบาย แนวทาง มอบหมายให้เจ้าหน้าที่ร่วมกันตรวจสอบและกำกับการใช้ และรายงานผลด้านพลังงานต่อไป

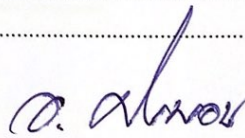
จึงเรียนมาเพื่อโปรดทราบและพิจารณาดำเนินการต่อไป



(นางสาวทิชากร วงษ์กรณ์)  
หัวหน้าสำนักปลัด

ความเห็นปลัดองค์การบริหารส่วนตำบลวังไผ่

.....  
.....



(นายเอนก สีสอน)  
ปลัดองค์การบริหารส่วนตำบลวังไผ่

ความเห็นนายกองค์การบริหารส่วนตำบลวังไผ่

.....  
.....



(นางชลธิชา วงษ์กรณ์)  
นายกองค์การบริหารส่วนตำบลวังไผ่

โครงการลดการใช้พลังงานในภาคราชการ  
 e-report.energy.go.th

กระทรวงพลังงาน Ministry of Energy	รหัสสมาชิก : Kan-sdo-93	หน่วยงาน : อมต. วังไฟ
ข้อมูลหน่วยงาน	คนทำงาน	การใช้พลังงาน
รูปแบบการใช้พลังงาน	หน่วยงานภายใต้กรม	ส่งข้อมูลสมบูรณ์
ติดต่อเจ้าหน้าที่	ดัชนีการใช้พลังงาน	ออกกรม

## ข้อมูลสำหรับการจัดทำคำดัชนีการใช้พลังงาน ปีงบประมาณ 2565

ข้อมูลทั่วไป

ชื่อหน่วยงาน อมต. วังไฟ  
 สังกัดกรม หน่วยงานท้องถิ่น กระทรวง ส่วนราชการไม่สังกัดสำนักนายกรัฐมนตรี  
 หน่วยงานของท่านถูกจัดอยู่ในกลุ่ม 1. กลุ่มทั่วไป กลุ่มย่อย 7. หน่วยงานปกครองส่วนท้องถิ่น (อบจ. อมต. เทศบาล) **เปลี่ยนกลุ่ม**


ข้อมูลสำหรับการจัดทำคำดัชนีการใช้พลังงาน

1. งบประมาณแผ่นดินทั้งหมดของหน่วยงาน ปีพ.ศ. 2565 (บาท/ปี) 31000000.00  
 1.1 งบประมาณค่าไฟฟ้า (บาท/ปี) 570000.00 1.2 งบประมาณค่าน้ำมัน (บาท/ปี) 205000.00

ข้อมูล	ปีงบประมาณ 2565											
	ก.ย.	ต.ค.	พ.ย.	ธ.ค.	ม.ค.	ก.พ.	มี.ค.	เม.ย.	พ.ค.	มิ.ย.	ก.ค.	ส.ค.
2. บุคลากรทำงานเต็มเวลา (คน)	27.00	27.00	25.00	27.00	26.00	27.00	27.00	25.00	27.00	26.00	27.00	27.00
3. พื้นที่ใช้สอยภายในอาคาร (ตารางเมตร)	1095.00	1095.00	1095.00	1095.00	1095.00	1095.00	1095.00	1095.00	1095.00	1095.00	1095.00	1095.00
4. เวลาทำการ (ชั่วโมง)	177.00	166.00	145.00	160.00	165.00	150.00	160.00	159.00	178.00	176.00	165.00	167.00
5. ผู้ที่เข้ามาใช้บริการ (คน)	22.00	25.00	20.00	23.00	28.00	26.00	29.00	16.00	17.00	19.00	22.00	24.00
6. พื้นที่การให้บริการ (ตารางกิโลเมตร)	126.00	126.00	126.00	126.00	126.00	126.00	126.00	126.00	126.00	126.00	126.00	126.00
7. การออกพื้นที่ (ครั้ง)	8.00	7.00	3.00	7.00	10.00	6.00	8.00	6.00	6.00	5.00	8.00	7.00

\*หมายเหตุ:กรณีหน่วยงานของท่านไม่มีข้อมูลของปีจ้จยใด กรุณากรอก 0 **ดูข้อมูลปี 2564**

บันทึกข้อมูล




เปรียบเทียบ ค่ามาตรฐานการใช้พลังงาน และการใช้พลังงานจริง

ไฟฟ้า (หน่วย)	ปีงบประมาณ 2565											
	ก.ย.	ต.ค.	พ.ย.	ธ.ค.	ม.ค.	ก.พ.	มี.ค.	เม.ย.	พ.ค.	มิ.ย.	ก.ค.	ส.ค.
ไฟฟ้ามาตรฐาน	5,016.41	4,932.11	4,748.93	4,513.74	4,835.75	4,837.52	5,260.74	5,313.50	5,118.47	5,333.08	5,220.27	5,093.79
ไฟฟ้าที่ใช้จริง	3,898.44	3,190.06	2,882.83	2,751.55	2,543.47	3,018.99	2,842.44	3,382.52	3,323.15	3,572.86	5,007.69	2,767.16


  

น้ำมัน (ลิตร)	ปีงบประมาณ 2565											
	ก.ย.	ต.ค.	พ.ย.	ธ.ค.	ม.ค.	ก.พ.	มี.ค.	เม.ย.	พ.ค.	มิ.ย.	ก.ค.	ส.ค.
น้ำมันมาตรฐาน	1,334.92	1,334.92	1,314.35	1,334.92	1,324.64	1,334.92	1,334.92	1,314.35	1,334.92	1,324.64	1,334.92	1,334.92
น้ำมันที่ใช้จริง	331.55	322.82	425.50	474.35	523.17	499.61	532.01	402.06	389.02	565.33	552.78	478.43



โครงการลดการใช้พลังงานในภาคราชการ  
จัดทำโดย : สำนักงานนโยบายและแผนพลังงาน กระทรวงพลังงาน

# e-report.energy.go.th



พณีสรา  
แผนกโครงการ  
เว็บไซต์เผยแพร่  
โทรสารประเทศไทย  
FAO  
ข้อมูล


สรุปผลการประเมินตัวชี้วัดของผู้บริหารองค์กรปกครองท้องถิ่น รอบ 6 เดือน (กันยายน 2564 - กุมภาพันธ์ 2565)

จังหวัด: กาญจนบุรี

หน่วยงาน	การใช้ไฟฟ้า				การใช้ถ่านหิน			
	ค่ามาตรฐาน	ค่าจริง	ผลประหยัด	คะแนน	ค่ามาตรฐาน	ค่าจริง	ผลประหยัด	คะแนน
เทศบาลตำบลแม่สุพรรณ	35,547.17	20,707.18	41.75 %	5.0	3,084.22	6,946.94	-125.24 %	0.5
เทศบาลตำบลเขาโจด	12,102.82	9,305.00	23.12 %	5.0	14,723.42	2,671.00	81.86 %	5.0
เทศบาลตำบลดอนขมิ้น	31,923.68	20,858.00	34.66 %	5.0	10,744.85	1,413.46	86.85 %	5.0
เทศบาลตำบลดอนเจดีย์	29,377.21	23,301.90	20.68 %	5.0	5,032.20	2,792.38	44.51 %	5.0
เทศบาลตำบลลาดเขาเจด	29,354.05	24,790.08	15.55 %	5.0	4,922.58	1,227.05	75.07 %	5.0
เทศบาลตำบลหนองนาถูรี	76,584.66	53,656.00	29.94 %	5.0	14,344.98	6,052.25	57.81 %	5.0
เทศบาลตำบลท่าขนุน	77,879.45	60,153.08	22.76 %	5.0	33,221.82	26,191.87	21.16 %	5.0
เทศบาลตำบลท่าม่วง	61,895.93	59,480.00	3.90 %	1.5	9,205.44	2,167.07	76.46 %	5.0
เทศบาลตำบลท่ามะกา	ไม่ทราบ	77,718.00	ประเมินไม่ได้	0.0	ไม่ทราบ	12,459.65	ประเมินไม่ได้	0.0
เทศบาลตำบลท่ามะขาม	ไม่ทราบ	ไม่ทราบ	ประเมินไม่ได้	0.0	ไม่ทราบ	ไม่ทราบ	ประเมินไม่ได้	0.0
เทศบาลตำบลท่าไม้	49,718.17	51,048.00	-2.67 %	0.5	13,012.43	18,942.70	-45.57 %	0.5
เทศบาลตำบลท่าล้อ	65,191.63	40,304.00	38.18 %	5.0	6,979.08	7,853.31	-12.53 %	0.5
เทศบาลตำบลโพธิ์เสือ	59,972.09	ไม่ทราบ	ประเมินไม่ได้	0.0	14,193.54	ไม่ทราบ	ประเมินไม่ได้	0.0
เทศบาลตำบลบึงหวด	41,511.03	20,572.40	50.44 %	5.0	6,184.50	2,569.30	58.46 %	5.0
เทศบาลตำบลบึงปลอย	117,868.02	27,667.00	76.5 %	5.0	8,000.39	ไม่ทราบ	ประเมินไม่ได้	0.0
เทศบาลตำบลพนมทวน	43,867.22	ไม่ทราบ	ประเมินไม่ได้	0.0	6,834.72	46,324.76	-577.8 %	0.5
เทศบาลตำบลพระแท่น	31,512.61	18,625.20	40.90 %	5.0	7,251.06	18,419.31	-154.02 %	0.5
เทศบาลตำบลพระแท่นลำพระยา	36,896.88	27,431.74	25.65 %	5.0	5,495.70	3,167.60	42.36 %	5.0
เทศบาลตำบลม่วงชุม	25,388.66	28,335.29	-11.61 %	0.5	4,881.66	4,438.40	9.08 %	4.5
เทศบาลตำบลรางทราย	180,991.16	53,009.00	70.71 %	5.0	8,222.40	7,654.95	6.90 %	3.0
เทศบาลตำบลลาดหญ้า	27,592.32	31,706.78	-14.91 %	0.5	5,661.90	7,784.20	-37.48 %	0.5
เทศบาลตำบลลิ้นถิ่น	15,541.72	21,106.00	-35.80 %	0.5	15,555.78	8,043.67	48.29 %	5.0


งบกำไรขาดทุนสุทธิ

ประเภท	ปี 2565	ปี 2564	เปลี่ยนแปลง (%)	ปี 2565	ปี 2564	เปลี่ยนแปลง (%)	ปี 2565	ปี 2564	เปลี่ยนแปลง (%)
กำไรสุทธิ	17,240.44	17,613.75	2.54 %	7,591.74	2,701.59	64.41 %	7,876.26	2,701.59	64.41 %
กำไรดำเนินงาน	18,072.49	17,613.75	2.54 %	7,591.74	2,701.59	64.41 %	7,876.26	2,701.59	64.41 %
กำไรดำเนินงานสุทธิ	142,106.34	20,988.54	85.23 %	6,229.68	5,441.72	12.65 %	6,229.68	5,441.72	12.65 %
กำไรดำเนินงานสุทธิ	31,344.25	21,774.35	30.53 %	5,691.36	6,811.35	-19.68 %	5,691.36	6,811.35	-19.68 %
กำไรดำเนินงานสุทธิ	83,084.44	50,722.87	38.95 %	10,467.24	8,294.45	20.76 %	10,467.24	8,294.45	20.76 %
กำไรดำเนินงานสุทธิ	26,522.08	24,391.00	8.04 %	7,191.72	1,738.50	75.83 %	7,191.72	1,738.50	75.83 %
กำไรดำเนินงานสุทธิ	15,925.91	8,599.00	46.01 %	14,791.50	974.42	93.41 %	14,791.50	974.42	93.41 %
กำไรดำเนินงานสุทธิ	29,336.01	17,630.09	64.61 %	7,876.07	7,351.10	42.52 %	7,876.07	7,351.10	42.52 %
กำไรดำเนินงานสุทธิ	15,965.43	13,221.00	17.19 %	3,198.72	1,330.50	58.41 %	3,198.72	1,330.50	58.41 %
กำไรดำเนินงานสุทธิ	63,313.30	32,714.37	48.33 %	3,343.80	1,596.00	52.27 %	3,343.80	1,596.00	52.27 %
กำไรดำเนินงานสุทธิ	18,088.71	14,878.80	17.75 %	4,694.16	2,120.43	54.83 %	4,694.16	2,120.43	54.83 %
กำไรดำเนินงานสุทธิ	16,732.83	17,016.80	-1.70 %	11,234.46	4,041.05	64.03 %	11,234.46	4,041.05	64.03 %
กำไรดำเนินงานสุทธิ	57,104.61	25,579.45	55.21 %	39,052.57	7,174.04	81.63 %	39,052.57	7,174.04	81.63 %
กำไรดำเนินงานสุทธิ	24,667.00	16,972.00	31.20 %	12,902.80	1,752.45	86.42 %	12,902.80	1,752.45	86.42 %
กำไรดำเนินงานสุทธิ	15,472.12	10,386.00	32.87 %	8,080.33	2,671.26	66.94 %	8,080.33	2,671.26	66.94 %
กำไรดำเนินงานสุทธิ	42,465.35	23,301.15	45.13 %	7,437.84	918.65	87.65 %	7,437.84	918.65	87.65 %
กำไรดำเนินงานสุทธิ	52,678.23	26,610.40	49.49 %	13,626.90	15,608.60	-14.54 %	13,626.90	15,608.60	-14.54 %
กำไรดำเนินงานสุทธิ	99,705.00	14,919.00	85.04 %	21,660.38	2,383.48	89.00 %	21,660.38	2,383.48	89.00 %
กำไรดำเนินงานสุทธิ	10,375.04	5,285.00	49.06 %	9,289.23	6,897.50	25.75 %	9,289.23	6,897.50	25.75 %
กำไรดำเนินงานสุทธิ	17,802.20	49,970.56	-180.70 %	4,186.56	630.05	84.95 %	4,186.56	630.05	84.95 %
กำไรดำเนินงานสุทธิ	31,523.93	12,444.00	153.36 %	4,901.59	4,042.62	21.99 %	4,901.59	4,042.62	21.99 %
กำไรดำเนินงานสุทธิ	29,499.83	16,132.83	45.31 %	7,876.26	4,878.93	38.06 %	7,876.26	4,878.93	38.06 %
กำไรดำเนินงานสุทธิ	18,130.56	8,997.45	50.4 %	5,497.38	9,355.25	-1.34 %	5,497.38	9,355.25	-1.34 %
กำไรดำเนินงานสุทธิ	30,909.04	24,027.73	22.26 %	9,482.64	5,315.81	57.10 %	9,482.64	5,315.81	57.10 %
กำไรดำเนินงานสุทธิ	20,671.64	18,988.84	8.14 %	12,390.06	5,315.81	57.10 %	12,390.06	5,315.81	57.10 %
กำไรดำเนินงานสุทธิ	14,964.51	13,153.80	12.10 %	10,393.49	4,066.12	60.88 %	10,393.49	4,066.12	60.88 %
กำไรดำเนินงานสุทธิ	32,739.65	26,243.76	19.84 %	9,474.15	9,001.10	4.99 %	9,474.15	9,001.10	4.99 %
กำไรดำเนินงานสุทธิ	28,884.46	18,285.34	36.69 %	7,978.67	2,577.01	67.70 %	7,978.67	2,577.01	67.70 %
กำไรดำเนินงานสุทธิ	21,092.87	14,220.40	32.58 %	3,125.70	3,542.00	-13.32 %	3,125.70	3,542.00	-13.32 %
กำไรดำเนินงานสุทธิ	116,833.58	19,050.00	83.69 %	5,363.52	3,769.55	29.72 %	5,363.52	3,769.55	29.72 %
กำไรดำเนินงานสุทธิ	23,463.09	19,778.00	15.71 %	6,894.78	6,636.20	3.75 %	6,894.78	6,636.20	3.75 %
กำไรดำเนินงานสุทธิ	31,919.79	463,438.72	-1,351.89 %	4,518.09	5,900.80	-30.60 %	4,518.09	5,900.80	-30.60 %



โครงการลดการใช้พลังงานในภาคราชการ  
จัดทำโดย : สำนักงานนโยบายและแผนพลังงาน กระทรวงพลังงาน

# e-report.energy.go.th



ผ่านเว็บ | แอปพลิเคชัน | เตรียมเทียบเลขประวัติ | โทรสารระบบสารสนเทศ | FAX | อินเทอร์เน็ต

สรุปผลการลดใช้พลังงานขององค์กรปกครองส่วนท้องถิ่น รอบ 3 เดือน (มีนาคม 2565 - พฤษภาคม 2565)


จังหวัด: กาญจนบุรี



หน่วยงาน	การใช้ไฟฟ้า			การใช้น้ำประปา		
	ค่ามาตรฐาน	ค่าจริง	ผลประหยัด	ค่ามาตรฐาน	ค่าจริง	ผลประหยัด
เทศบาลตำบลแก่งเสี้ยน	19,261.11	13,254.36	31.19 %	1,547.26	3,993.10	-157.43 %
เทศบาลตำบลเขาโจด	ไม่ครบ	ไม่ครบ	ประเมินไม่ได้	ไม่ครบ	ไม่ครบ	ประเมินไม่ได้
เทศบาลตำบลดอนขมิ้น	ไม่ครบ	ไม่ครบ	ประเมินไม่ได้	ไม่ครบ	ไม่ครบ	ประเมินไม่ได้
เทศบาลตำบลดอนเจดีย์	15,864.30	13,683.30	13.75 %	2,516.10	1,462.86	41.86 %
เทศบาลตำบลดาดเขต	34,174.29	14,547.99	57.43 %	7,446.18	1,351.75	81.85 %
เทศบาลตำบลทองพูน	16,743.34	13,804.68	17.55 %	2,461.29	674.50	72.60 %
เทศบาลตำบลทองพูน	42,853.25	33,328.00	22.23 %	7,141.65	2,183.75	69.42 %
เทศบาลตำบลท่าขนุน	0.00	ไม่ครบ	ประเมินไม่ได้	16,610.91	11,783.59	29.1 %
เทศบาลตำบลท่าม่วง	ไม่ครบ	ไม่ครบ	ประเมินไม่ได้	ไม่ครบ	0.00	ประเมินไม่ได้
เทศบาลตำบลท่ามะกา	ไม่ครบ	ไม่ครบ	ประเมินไม่ได้	ไม่ครบ	ไม่ครบ	ประเมินไม่ได้
เทศบาลตำบลท่ามะกา	ไม่ครบ	ไม่ครบ	ประเมินไม่ได้	ไม่ครบ	ไม่ครบ	ประเมินไม่ได้
เทศบาลตำบลท่ามะกา	ไม่ครบ	ไม่ครบ	ประเมินไม่ได้	ไม่ครบ	ไม่ครบ	ประเมินไม่ได้
เทศบาลตำบลท่ามะกา	25,459.32	25,440.00	0.08 %	6,470.20	9,589.30	-48.21 %
เทศบาลตำบลท่าล้อ	ไม่ครบ	0.00	ประเมินไม่ได้	ไม่ครบ	0.00	ประเมินไม่ได้
เทศบาลตำบลท่าล้อ	0.00	ไม่ครบ	ประเมินไม่ได้	7,096.77	2,811.13	60.4 %
เทศบาลตำบลท่าล้อ	25,115.29	11,591.29	53.85 %	3,092.25	880.80	71.52 %
เทศบาลตำบลท่าล้อ	64,310.58	16,291.00	74.67 %	4,452.87	537.00	87.94 %
เทศบาลตำบลท่าล้อ	ไม่ครบ	ไม่ครบ	ประเมินไม่ได้	ไม่ครบ	ไม่ครบ	ประเมินไม่ได้
เทศบาลตำบลท่าล้อ	ไม่ครบ	ไม่ครบ	ประเมินไม่ได้	ไม่ครบ	ไม่ครบ	ประเมินไม่ได้
เทศบาลตำบลท่าล้อ	ไม่ครบ	ไม่ครบ	ประเมินไม่ได้	ไม่ครบ	ไม่ครบ	ประเมินไม่ได้
เทศบาลตำบลท่าล้อ	ไม่ครบ	ไม่ครบ	ประเมินไม่ได้	ไม่ครบ	ไม่ครบ	ประเมินไม่ได้
เทศบาลตำบลท่าล้อ	ไม่ครบ	ไม่ครบ	ประเมินไม่ได้	ไม่ครบ	ไม่ครบ	ประเมินไม่ได้
เทศบาลตำบลท่าล้อ	ไม่ครบ	ไม่ครบ	ประเมินไม่ได้	ไม่ครบ	ไม่ครบ	ประเมินไม่ได้
เทศบาลตำบลท่าล้อ	ไม่ครบ	ไม่ครบ	ประเมินไม่ได้	ไม่ครบ	ไม่ครบ	ประเมินไม่ได้
เทศบาลตำบลท่าล้อ	103,120.32	30,831.63	70.10 %	4,111.20	3,370.75	18.01 %
เทศบาลตำบลท่าล้อ	ไม่ครบ	ไม่ครบ	ประเมินไม่ได้	ไม่ครบ	ไม่ครบ	ประเมินไม่ได้
เทศบาลตำบลท่าล้อ	ไม่ครบ	ไม่ครบ	ประเมินไม่ได้	ไม่ครบ	ไม่ครบ	ประเมินไม่ได้


งบกำไรขาดทุนสุทธิ

ประเภท	ปี 2565	ปี 2564	เปลี่ยนแปลง	ปี 2563	ปี 2562	ปี 2561	ปี 2560	ปี 2559	ปี 2558
กำไรสุทธิ	9,943.40	10,687.66	-7.48 %	3,816.44	1,390.96	63.55 %	1,390.96	63.55 %	กำไรสุทธิ
กำไรดำเนินงาน	0.00	0.00		0.00	0.00		0.00		กำไรดำเนินงาน
กำไรสุทธิ	0.00	0.00		0.00	0.00		0.00		กำไรสุทธิ
กำไรดำเนินงาน	0.00	0.00		0.00	0.00		0.00		กำไรดำเนินงาน
กำไรสุทธิ	13,823.24	15,799.00	-14.3 %	0.00	0.00		0.00		กำไรสุทธิ
กำไรดำเนินงาน	16,131.09	10,466.76	35.11 %	4,025.47	6,118.56	-52.00 %	6,118.56	-52.00 %	กำไรดำเนินงาน
กำไรสุทธิ	9,314.48	5,323.60	42.85 %	6,662.28	4,374.75	34.34 %	4,374.75	34.34 %	กำไรสุทธิ
กำไรดำเนินงาน	0.00	0.00		0.00	0.00		0.00		กำไรดำเนินงาน
กำไรสุทธิ	10,064.24	10,440.30	-3.74 %	2,336.79	1,093.66	53.20 %	1,093.66	53.20 %	กำไรสุทธิ
กำไรดำเนินงาน	0.00	0.00		0.00	0.00		0.00		กำไรดำเนินงาน
กำไรสุทธิ	28,531.42	18,433.14	35.39 %	16,897.75	4,010.23	76.27 %	4,010.23	76.27 %	กำไรสุทธิ
กำไรดำเนินงาน	12,365.71	15,211.00	-23.01 %	6,523.41	1,105.81	83.05 %	1,105.81	83.05 %	กำไรดำเนินงาน
กำไรสุทธิ	0.00	0.00		0.00	0.00		0.00		กำไรสุทธิ
กำไรดำเนินงาน	28,641.29	13,643.20	52.37 %	6,813.45	8,307.91	-21.93 %	8,307.91	-21.93 %	กำไรดำเนินงาน
กำไรสุทธิ	54,167.95	7,892.00	85.43 %	10,927.92	729.15	93.33 %	729.15	93.33 %	กำไรสุทธิ
กำไรดำเนินงาน	5,701.65	3,977.00	30.25 %	4,819.50	5,225.00	-8.41 %	5,225.00	-8.41 %	กำไรดำเนินงาน
กำไรสุทธิ	0.00	0.00		0.00	0.00		0.00		กำไรสุทธิ
กำไรดำเนินงาน	16,805.64	7,846.20	53.31 %	2,476.50	1,227.28	50.44 %	1,227.28	50.44 %	กำไรดำเนินงาน
กำไรสุทธิ	0.00	0.00		0.00	0.00		0.00		กำไรสุทธิ
กำไรดำเนินงาน	17,117.75	13,148.52	23.19 %	4,741.32	4,555.15	3.93 %	4,555.15	3.93 %	กำไรดำเนินงาน
กำไรสุทธิ	11,237.14	14,435.96	-28.47 %	6,195.03	5.70	99.91 %	5.70	99.91 %	กำไรสุทธิ
กำไรดำเนินงาน	8,417.09	7,178.80	14.71 %	5,309.91	1,850.90	65.14 %	1,850.90	65.14 %	กำไรดำเนินงาน
กำไรสุทธิ	21,753.59	13,965.24	35.80 %	4,695.24	4,899.07	-4.34 %	4,899.07	-4.34 %	กำไรสุทธิ
กำไรดำเนินงาน	15,820.79	9,548.11	39.65 %	3,984.19	1,323.09	66.79 %	1,323.09	66.79 %	กำไรดำเนินงาน
กำไรสุทธิ	10,485.87	9,662.27	7.85 %	1,562.85	1,974.00	-26.31 %	1,974.00	-26.31 %	กำไรสุทธิ
กำไรดำเนินงาน	0.00	0.00		0.00	0.00		0.00		กำไรดำเนินงาน
กำไรสุทธิ	0.00	0.00		0.00	0.00		0.00		กำไรสุทธิ
กำไรดำเนินงาน	0.00	0.00		0.00	0.00		0.00		กำไรดำเนินงาน



โครงการลดการใช้พลังงานในภาคราชการ  
จัดทำโดย : สำนักงานนโยบายและแผนพลังงาน กระทรวงพลังงาน

# e-report.energy.go.th



หน้าแรก | แผนปฏิบัติการ | ประสิทธิภาพภาครัฐ | ประชาสัมพันธ์ | FAQ | ติดต่อ

สรุปผลการลดใช้พลังงานขององค์กรปกครองส่วนท้องถิ่น รอบ 3 เดือน (มิถุนายน 2565 - สิงหาคม 2565)

จังหวัด: กรุงเทพมหานคร

หน่วยงาน	การใช้จ่าย				การรับเงิน			
	ค่ามาตรฐาน	ค่าจริง	ผลประหยัด	ผลประเมิน	ค่ามาตรฐาน	ค่าจริง	ผลประหยัด	ผลประเมิน
เทศบาลตำบลบางฝั้ว	18,923.83	ไม่ครบ	ประหยัดไม่ได้อ	รายงานไม่ครบ	1,506.12	ไม่ครบ	ประหยัดไม่ได้อ	รายงานไม่ครบ
เทศบาลตำบลบางโจด	7,126.43	7,006.00	1.69 %	ไม่ผ่าน	7,372.01	1,128.05	84.70 %	ผ่าน
เทศบาลตำบลบ่อวิน	17,144.75	13,918.90	18.82 %	ไม่ผ่าน	5,290.12	670.41	87.33 %	ผ่าน
เทศบาลตำบลบ่อเจดีย์	16,023.57	14,111.70	11.93 %	ไม่ผ่าน	2,516.10	1,411.98	43.88 %	ผ่าน
เทศบาลตำบลบึงสามพัน	33,616.59	13,679.68	59.31 %	ผ่าน	7,435.89	1,542.50	79.26 %	ผ่าน
เทศบาลตำบลตลาดเขม	15,811.46	ไม่ครบ	ประหยัดไม่ได้อ	รายงานไม่ครบ	2,461.29	ไม่ครบ	ประหยัดไม่ได้อ	รายงานไม่ครบ
เทศบาลตำบลทองพูน	42,257.95	32,272.00	23.63 %	ผ่าน	7,141.65	2,039.91	71.44 %	ผ่าน
เทศบาลตำบลท่าขนุน	42,546.53	35,487.03	16.59 %	ไม่ผ่าน	16,610.91	10,354.27	37.67 %	ผ่าน
เทศบาลตำบลท่าม่วง	34,308.97	28,542.27	16.81 %	ไม่ผ่าน	4,911.36	321.09	93.46 %	ผ่าน
เทศบาลตำบลท่ามะกา	ไม่ครบ	49,881.00	ประหยัดไม่ได้อ	รายงานไม่ครบ	ไม่ครบ	5,666.79	ประหยัดไม่ได้อ	รายงานไม่ครบ
เทศบาลตำบลท่ามะกา	ไม่ครบ	ไม่ครบ	ประหยัดไม่ได้อ	รายงานไม่ครบ	ไม่ครบ	ไม่ครบ	ประหยัดไม่ได้อ	รายงานไม่ครบ
เทศบาลตำบลท่ามะกา	25,071.26	24,608.00	1.85 %	ไม่ผ่าน	6,480.49	9,296.14	-43.45 %	ไม่ผ่าน
เทศบาลตำบลท่ามะกา	35,181.95	26,944.00	23.42 %	ผ่าน	3,489.54	4,338.76	-24.34 %	ไม่ผ่าน
เทศบาลตำบลท่าล้อ	32,064.94	19,794.36	38.27 %	ผ่าน	7,096.77	4,126.59	41.85 %	ผ่าน
เทศบาลตำบลท่าโยน	24,582.34	11,605.64	52.79 %	ผ่าน	3,092.25	10,980.78	-255.11 %	ไม่ผ่าน
เทศบาลตำบลท่าโพธิ์	ไม่ครบ	ไม่ครบ	ประหยัดไม่ได้อ	รายงานไม่ครบ	ไม่ครบ	ไม่ครบ	ประหยัดไม่ได้อ	รายงานไม่ครบ
เทศบาลตำบลท่าโพธิ์	ไม่ครบ	ไม่ครบ	ประหยัดไม่ได้อ	รายงานไม่ครบ	ไม่ครบ	ไม่ครบ	ประหยัดไม่ได้อ	รายงานไม่ครบ
เทศบาลตำบลท่าโพธิ์	17,135.08	15,700.86	8.37 %	ไม่ผ่าน	3,625.53	9,082.26	-150.51 %	ไม่ผ่าน
เทศบาลตำบลท่าโพธิ์	19,773.01	15,119.15	23.54 %	ผ่าน	2,747.85	1,442.50	47.50 %	ผ่าน
เทศบาลตำบลท่าโพธิ์	13,844.52	16,063.16	-16.03 %	ไม่ผ่าน	2,379.09	2,332.25	1.97 %	ไม่ผ่าน
เทศบาลตำบลท่าโพธิ์	106,388.17	31,958.94	69.96 %	ผ่าน	4,111.20	3,624.45	11.84 %	ไม่ผ่าน
เทศบาลตำบลท่าโพธิ์	17,033.94	17,827.24	-4.66 %	ไม่ผ่าน	2,830.95	4,101.27	-44.87 %	ไม่ผ่าน
เทศบาลตำบลท่าโพธิ์	8,354.38	13,010.00	-55.7 %	ไม่ผ่าน	7,747.02	ไม่ครบ	ประหยัดไม่ได้อ	รายงานไม่ครบ

งบกำไรขาดทุนสุทธิ

บัญชี	ปี 2565	ปี 2564	เปลี่ยนแปลง	ปี 2563	ปี 2562	ปี 2561	ปี 2560	ปี 2559	ปี 2558
งบกำไรสุทธิ	10,151.43	14,003.49	-37.95 %	ไม่ทราบ	4,042.77	1,407.00	65.20 %	ไม่ทราบ	ไม่ทราบ
งบกำไรสุทธิ	76,305.35	13,889.95	81.80 %	ไม่ทราบ	3,114.84	4,548.93	-46.04 %	ไม่ทราบ	ไม่ทราบ
งบกำไรสุทธิ	16,839.71	ไม่ทราบ	ไม่ทราบ	ไม่ทราบ	2,845.68	ไม่ทราบ	ไม่ทราบ	ไม่ทราบ	ไม่ทราบ
งบกำไรสุทธิ	ไม่ทราบ	ไม่ทราบ	ไม่ทราบ	ไม่ทราบ	ไม่ทราบ	ไม่ทราบ	ไม่ทราบ	ไม่ทราบ	ไม่ทราบ
งบกำไรสุทธิ	47,977.71	25,776.10	46.27 %	ไม่ทราบ	5,264.46	4,708.20	10.57 %	ไม่ทราบ	ไม่ทราบ
งบกำไรสุทธิ	14,814.68	14,188.00	4.23 %	ไม่ทราบ	3,678.15	1,100.10	70.09 %	ไม่ทราบ	ไม่ทราบ
งบกำไรสุทธิ	8,658.41	5,614.00	35.16 %	ไม่ทราบ	7,395.75	440.50	94.04 %	ไม่ทราบ	ไม่ทราบ
งบกำไรสุทธิ	15,911.40	10,663.59	32.98 %	ไม่ทราบ	4,066.62	6,825.99	-67.85 %	ไม่ทราบ	ไม่ทราบ
งบกำไรสุทธิ	9,157.99	5,939.00	35.15 %	ไม่ทราบ	6,672.57	4,397.95	34.09 %	ไม่ทราบ	ไม่ทราบ
งบกำไรสุทธิ	8,428.43	7,228.00	14.24 %	ไม่ทราบ	1,630.23	726.04	55.46 %	ไม่ทราบ	ไม่ทราบ
งบกำไรสุทธิ	ไม่ทราบ	16,357.76	ไม่ทราบ	ไม่ทราบ	ไม่ทราบ	ไม่ทราบ	ไม่ทราบ	ไม่ทราบ	ไม่ทราบ
งบกำไรสุทธิ	8,863.42	10,157.10	-14.60 %	ไม่ทราบ	2,336.79	869.18	62.80 %	ไม่ทราบ	ไม่ทราบ
งบกำไรสุทธิ	ไม่ทราบ	12,868.12	ไม่ทราบ	ไม่ทราบ	ไม่ทราบ	1,772.75	ไม่ทราบ	ไม่ทราบ	ไม่ทราบ
งบกำไรสุทธิ	9,296.43	8,905.60	4.20 %	ไม่ทราบ	5,664.11	2,400.90	57.76 %	ไม่ทราบ	ไม่ทราบ
งบกำไรสุทธิ	19,754.28	14,154.63	28.35 %	ไม่ทราบ	8,122.28	3,966.48	51.17 %	ไม่ทราบ	ไม่ทราบ
งบกำไรสุทธิ	ไม่ทราบ	10,981.00	ไม่ทราบ	ไม่ทราบ	ไม่ทราบ	688.43	ไม่ทราบ	ไม่ทราบ	ไม่ทราบ
งบกำไรสุทธิ	12,550.60	6,079.00	51.56 %	ไม่ทราบ	6,080.61	1,139.32	81.26 %	ไม่ทราบ	ไม่ทราบ
งบกำไรสุทธิ	8,015.82	5,457.00	31.92 %	ไม่ทราบ	4,076.16	1,234.42	69.72 %	ไม่ทราบ	ไม่ทราบ
งบกำไรสุทธิ	23,333.73	14,040.33	39.83 %	ไม่ทราบ	3,739.50	940.50	74.85 %	ไม่ทราบ	ไม่ทราบ
งบกำไรสุทธิ	27,980.31	14,876.80	46.83 %	ไม่ทราบ	6,813.45	7,625.31	-11.92 %	ไม่ทราบ	ไม่ทราบ
งบกำไรสุทธิ	53,227.06	7,097.00	86.7 %	ไม่ทราบ	10,927.92	ไม่ทราบ	ไม่ทราบ	ไม่ทราบ	ไม่ทราบ
งบกำไรสุทธิ	5,632.60	2,833.00	49.70 %	ไม่ทราบ	4,788.63	3,154.00	34.14 %	ไม่ทราบ	ไม่ทราบ
งบกำไรสุทธิ	ไม่ทราบ	ไม่ทราบ	ไม่ทราบ	ไม่ทราบ	ไม่ทราบ	ไม่ทราบ	ไม่ทราบ	ไม่ทราบ	ไม่ทราบ
งบกำไรสุทธิ	ไม่ทราบ	7,256.00	ไม่ทราบ	ไม่ทราบ	ไม่ทราบ	1,614.01	ไม่ทราบ	ไม่ทราบ	ไม่ทราบ
งบกำไรสุทธิ	16,789.37	6,785.70	59.58 %	ไม่ทราบ	2,476.50	1,138.65	54.02 %	ไม่ทราบ	ไม่ทราบ
งบกำไรสุทธิ	ไม่ทราบ	ไม่ทราบ	ไม่ทราบ	ไม่ทราบ	ไม่ทราบ	ไม่ทราบ	ไม่ทราบ	ไม่ทราบ	ไม่ทราบ
งบกำไรสุทธิ	16,067.87	8,603.30	46.46 %	ไม่ทราบ	4,015.29	3,405.65	15.18 %	ไม่ทราบ	ไม่ทราบ
งบกำไรสุทธิ	9,880.14	ไม่ทราบ	ไม่ทราบ	ไม่ทราบ	2,748.69	2,713.64	1.3 %	ไม่ทราบ	ไม่ทราบ
งบกำไรสุทธิ	16,742.83	15,218.91	9.10 %	ไม่ทราบ	4,741.32	5,019.05	-5.86 %	ไม่ทราบ	ไม่ทราบ
งบกำไรสุทธิ	11,000.24	14,190.48	-29.00 %	ไม่ทราบ	6,195.03	2,349.90	62.07 %	ไม่ทราบ	ไม่ทราบ
งบกำไรสุทธิ	ไม่ทราบ	ไม่ทราบ	ไม่ทราบ	ไม่ทราบ	ไม่ทราบ	ไม่ทราบ	ไม่ทราบ	ไม่ทราบ	ไม่ทราบ
งบกำไรสุทธิ	9,446.42	7,523.10	20.36 %	ไม่ทราบ	5,402.52	1,665.75	69.17 %	ไม่ทราบ	ไม่ทราบ
งบกำไรสุทธิ	21,171.94	14,376.80	32.10 %	ไม่ทราบ	5,176.98	5,127.34	0.96 %	ไม่ทราบ	ไม่ทราบ
งบกำไรสุทธิ	15,647.14	11,347.71	27.48 %	ไม่ทราบ	3,994.48	1,596.53	60.03 %	ไม่ทราบ	ไม่ทราบ
งบกำไรสุทธิ	10,225.78	9,476.20	7.33 %	ไม่ทราบ	1,562.85	2,104.50	-34.66 %	ไม่ทราบ	ไม่ทราบ
งบกำไรสุทธิ	62,741.48	8,980.00	85.69 %	ไม่ทราบ	2,681.76	1,582.20	41.00 %	ไม่ทราบ	ไม่ทราบ
งบกำไรสุทธิ	12,469.16	11,036.00	11.49 %	ไม่ทราบ	3,447.39	2,711.48	21.35 %	ไม่ทราบ	ไม่ทราบ
งบกำไรสุทธิ	17,081.40	19,451.50	-13.88 %	ไม่ทราบ	2,377.35	3,503.66	-47.38 %	ไม่ทราบ	ไม่ทราบ